

**APLICACIÓN DE LA LEY DE TRANSPARENCIA PÚBLICA DE
ANDALUCÍA**

INFORME DE SITUACIÓN 22/06/2016

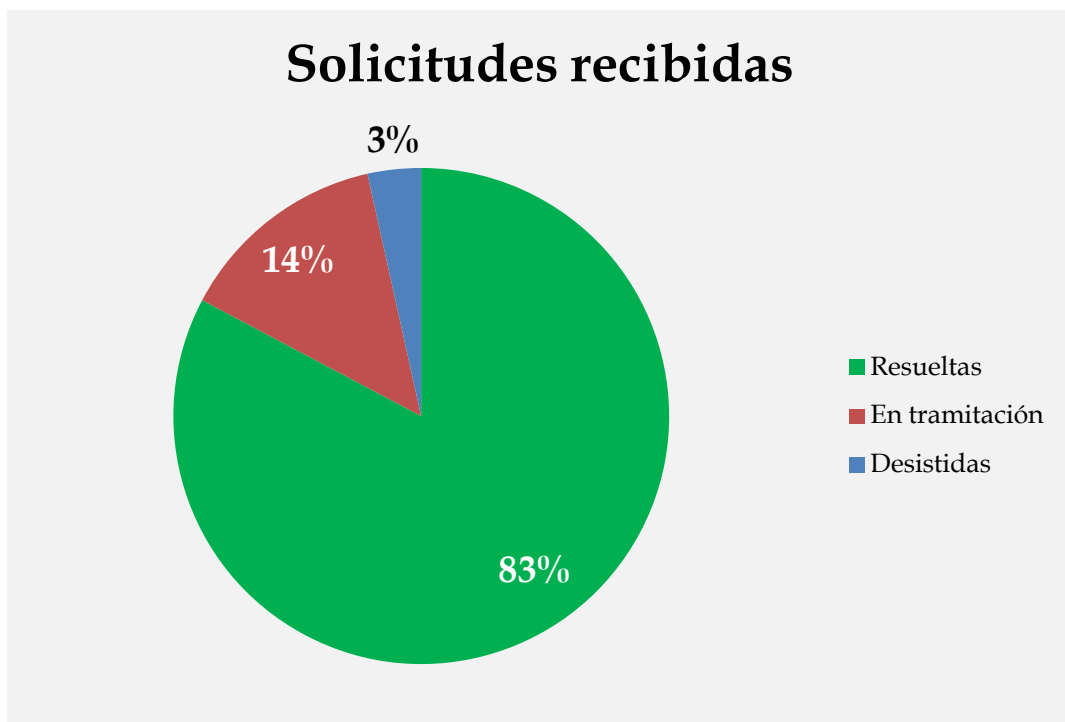
DATOS DE SOLICITUDES DE INFORMACIÓN PÚBLICA

Desde la entrada en vigor de la LTPA el 30 de junio de 2015

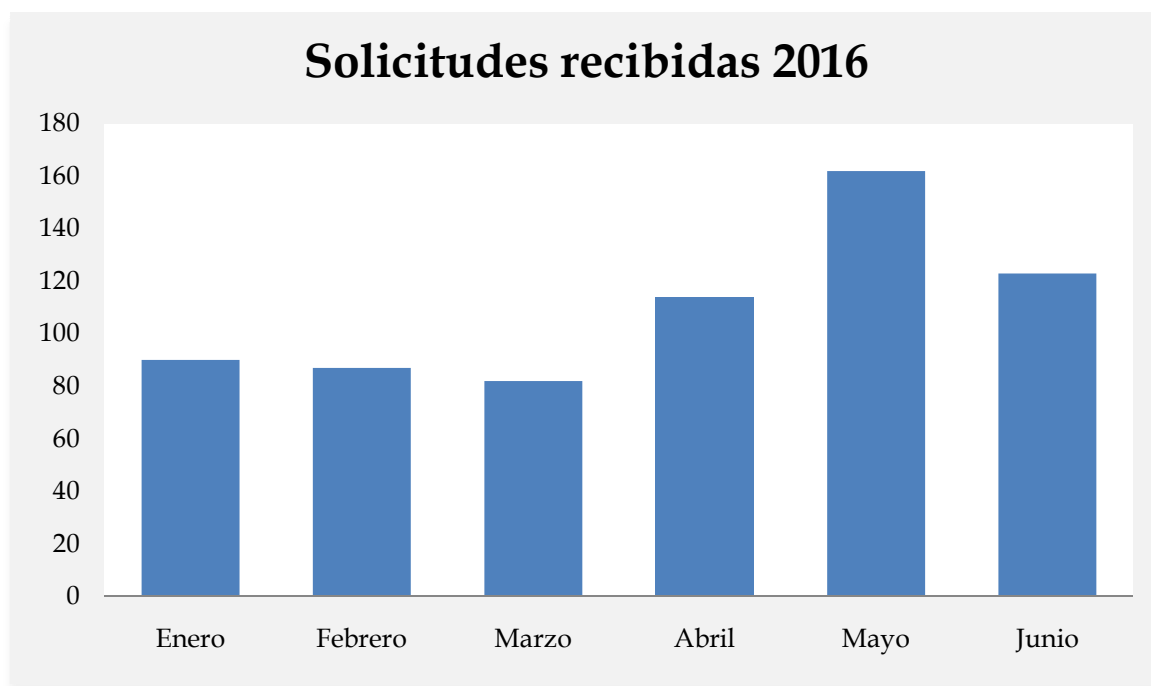
Datos obtenidos de la Plataforma Integrada del Derecho de Acceso (PID@)

<http://juntadeandalucia.es/transparencia.html>

Solicitudes recibidas	Núm.
Desistidas	44
Resueltas	1.045
En tramitación	174
Total	1.263

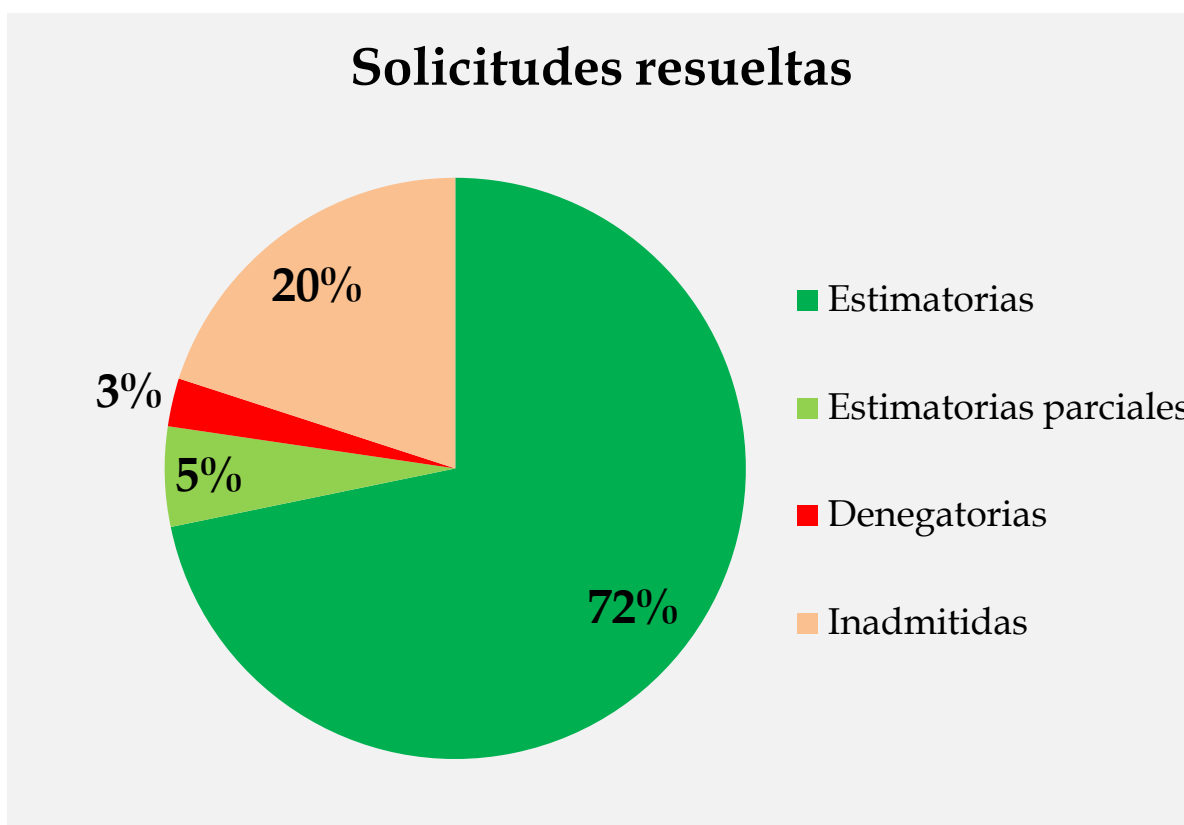


Solicitudes recibidas por meses	Núm.
Hasta diciembre 2015	605
Enero	90
Febrero	87
Marzo	82
Abril	114
Mayo	162
Junio (hasta día 22)	123
Total	1.263



Modo de presentación solicitudes	Porcentaje
Telemática	93,1%
En formato papel	6,9%
Total	100%

Solicitudes resueltas	Núm.
Estimatorias	750
Estimatorias parciales	58
Denegatorias	28
Inadmitidas	209
Total	1.045



PRINCIPALES TEMAS ACCESO 2016	%
Educación y formación	8,6
Contratos y adjudicación	7,2
Gastos concretos	6,7
Relaciones de puestos de trabajo y condiciones de trabajo	6,6
Subvenciones y ayudas públicas concedidas	6,4
Procedimientos administrativos	6,3
Salud y consumo	5,9
Tráfico y transporte	5,5
Oferta de Empleo Público y bolsas de trabajo	4,7
Resoluciones de expedientes	4,4
Retribuciones e indemnizaciones Altos Cargos	3,6
Informes técnicos	3,6
Presupuestos y ejecución presupuestaria	2,4
Normativa vigente y actualizada	2,3
Información de relevancia jurídica. Otra documentación	2,0
Información estadística. Estadísticas actividad	2,0
Justicia e Interior	2,0
<i>Resto</i>	19,8

UNIDADES DE TRANSPARENCIA TRAMITADORAS	Núm. sol.
C. Presidencia y Administración Local	95
C. Economía y Conocimiento.	48
C. Hacienda y Administración Pública	168
C. Educación	146
C. Salud	82
C. Igualdad y Políticas Sociales	64
C. Empleo, Empresa y Comercio	90
C. Fomento y Vivienda	107
C. Turismo y Deporte	128
C. Cultura	45
C. Justicia e Interior	40
C. Agricultura, Pesca y Desarrollo Rural	25
C. Medio Ambiente y Ordenación del Territorio	57
Agencia de Innovación y Desarrollo de Andalucía	21
Servicio Andaluz de Empleo	32
Servicio Andaluz de Salud	63
Agencia Servicios Sociales y Dependencia de Andalucía	6
Agencia de Medio Ambiente y Agua de Andalucía	46
<i>Total</i>	1.263

ESTADÍSTICAS DE ACCESO AL PORTAL DE LA JUNTA DE ANDALUCÍA. TRANSPARENCIA. PUBLICIDAD ACTIVA

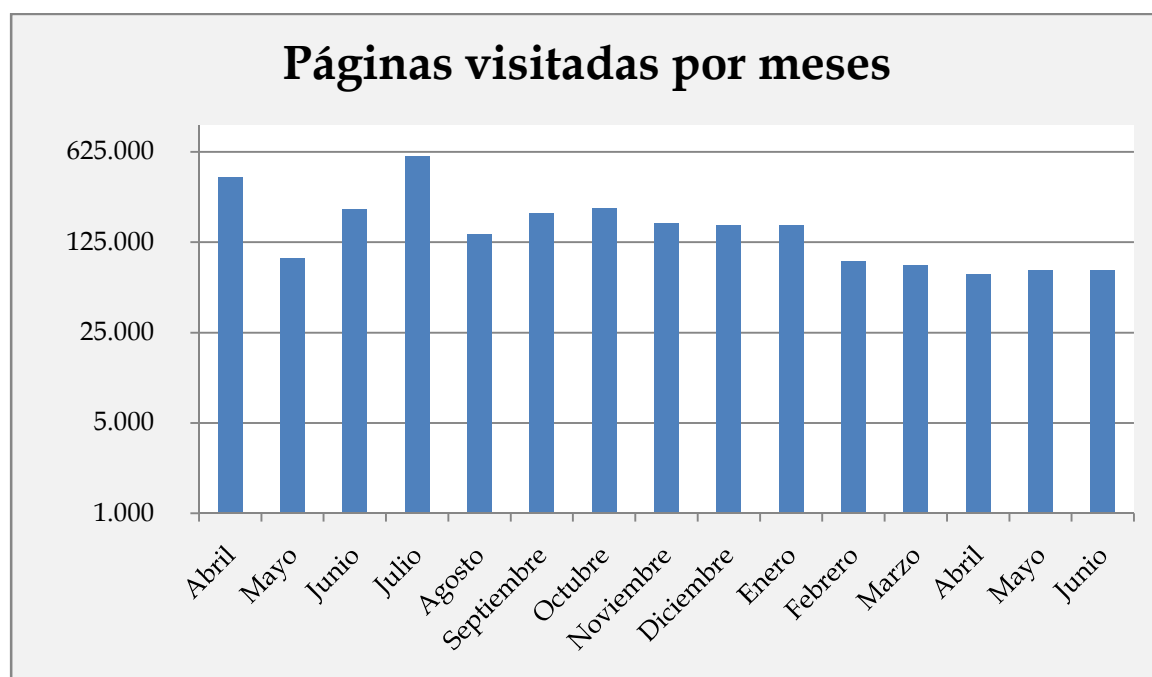
DATOS A 28/06/2016

Accesos a la sección de Publicidad Activa:

<http://juntadeandalucia.es/transparencia/publicidad-activa.html>

Nº Páginas visitadas: **2.786.299**

Desde la puesta en marcha de la sección de Transparencia del Portal de la Junta de Andalucía el 30 de marzo de 2015.



PORCENTAJES DE ACCESO POR SECCIONES DE PUBLICIDAD ACTIVA

AREAS TEMÁTICAS	%
Información institucional y organizativa	18,0
Empleo público	17,4
Alto Cargo	21,8
Planificación, evaluación y estadística	3,6
Información jurídica	11,5
Relaciones con la ciudadanía	4,8
Contratos, convenios y subvenciones	12,7
Información económica y presupuestaria	5,5
Transparencia del Consejo de Gobierno	4,6
Total	100